

Provincia di Firenze

• *I numeri del turismo nei primi 8 mesi del
2010*

• *Gennaio – Agosto 2010*



Elaborazione dati Ufficiali

*Periodo
Gennaio-Giugno 2010*


Dati Censuari

*Periodo
Luglio-Agosto 2010*

**Dati
Campionari**

Flussi Turistici Gen - Giu 2010 – Provincia di Firenze

	Anno 2010	Variazione '10/'09
➤ Arrivi	1.938.644	+16,8% (+180 mila unità)
➤ Presenze	5.036.619	+12,3% (+550 mila unità)
➤ Pm	2,60 giorni	2,70 giorni nel 2009



Si registrano **valori positivi** per tutti i mesi

Il recupero maggiore si registra nel mese di marzo

Flussi Turistici Gen - Giu 2010 – Provincia di Firenze

Italiani +1,0%

Stranieri +18,8%

- In crescita **Usa (+28,9%)**, Spagna, Brasile, Giappone, Russia, Cina, Svizzera, Francia
- Recupera anche il mercato tedesco (+3,4%)
- In flessione Olanda

Alberghiero


+15,6%

Extralbergh. +5,2%

- Maggiore crescita dei 4-5 stelle
- Crescita anche per i 3 stelle e RTA
- Lieve crescita per alberghi ad 1 stella
- In crescita affittacamere, BB, CAV
- In lieve calo gli agriturismi

Flussi Turistici Gen - Giu 2010 – Città di Firenze

Città di Firenze		
	Anno 2010	Variazione '10/'09
➤ Arrivi	1.433.406	+22,7% (+264 mila unità)
➤ Presenze	3.536.621	+17,6% (+528 mila unità)
➤ Pm	2,47 giorni	<i>2,57 giorni nel 2009</i>



Si registrano **valori positivi** per tutti i mesi

La crescita maggiore si registra nel mese di giugno

Flussi Turistici Gen - Giu 2010 – Città di Firenze

Italiani +1,8%

Stranieri +26,0%

- In crescita **Usa, Giappone**, Spagna, Brasile, Russia, Cina, Francia
- Recupera anche il mercato tedesco

Alberghiero +18,5%

Extralbergh. +14,2%

- Maggiore crescita dei 4-5 stelle
- Crescita anche per i 3 stelle e RTA
- Lieve crescita per alberghi a 1/2 stelle

Flussi Turistici Gen - Giu 2010 – Resto provincia

Resto provincia		
	Anno 2010	Variazione '10/'09
➤ Arrivi	505.238	+2,8% (+14 mila unità)
➤ Presenze	1.499.998	+1,6% (+24 mila unità)
➤ Pm	2,67 giorni	2,61 giorni nel 2009

}	Italiani	-0,3%
	Stranieri	+2,9%

Si registrano **valori positivi** per i primi 3 mesi

Calo nel mese di aprile

Crescita in maggio e giugno

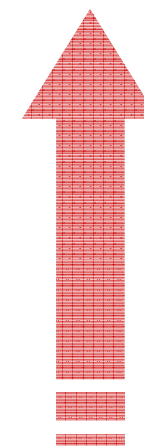
}	Alberghiero	+5,9%
	Extralberghiero	-2,2%

Flussi Turistici Lug - Ago 2010 – Provincia di Firenze

	<i>Variazione '10/'09</i>
➤ Arrivi	+7,0%
➤ Presenze	+5,8%

Flussi Turistici Lug - Ago 2010 – Città di Firenze

	<i>Variazione '10/'09</i>
➤ Arrivi	+9,7%
➤ Presenze	+8,2%



Flussi Turistici Lug - Ago 2010 – Resto Provincia


	<i>Variazione '10/'09</i>
➤ Arrivi	+1,3%
➤ Presenze	+3,2%

Flussi Turistici Gen - Ago 2010 – Provincia di Firenze

	<i>Variazione '10/'09</i>
➤ Arrivi	+13,6%
➤ Presenze	+9,9%

Flussi Turistici Gen - Ago 2010 – Città di Firenze

	<i>Variazione '10/'09</i>
➤ Arrivi	+18,7%
➤ Presenze	+14,7%



Flussi Turistici Gen - Ago 2010 – Resto Provincia

	<i>Variazione '10/'09</i>
➤ Arrivi	+2,6%
➤ Presenze	+2,4%

