



Partner istituzionali



# XV ASSEMBLEA NAZIONALE ANCI GIOVANI

**NAPOLI 17-18 APRILE 2026** ore 13.00

Aula Magna - Complesso Universitario di San Giovanni a Teduccio  
Corso Nicolangelo Protopisani, 70

Partner tecnologico



Organizzazione  
e comunicazione



## Nota sui Giovani Amministratori

## I giovani amministratori oggi

I giovani amministratori\* in carica al 03/02/2026 sono **18.006** (erano **19.483 lo scorso anno**) e rappresentano il **14,3% del totale degli amministratori comunali**. In assoluto il maggior numero di giovani amministratori è presente in **Lombardia**, ma la più alta concentrazione è in **Trentino-Alto Adige**, dove ci sono più di 4 giovani amministratori per Comune.

Regione	Sindaco	Vicesindaco	Assessore	Presidente del consiglio	Consigliere	Totale
Abruzzo	6	20	56	8	423	513
Basilicata	6	13	34	2	247	302
Calabria	7	27	126	32	678	870
Campania	7	21	153	16	850	1047
Emilia-Romagna	23	35	148	13	862	1081
Friuli-Venezia Giulia	4	11	80	2	436	533
Lazio	9	12	83	9	513	626
Liguria	5	7	29	6	308	355
Lombardia	67	83	393	26	3125	3694
Marche	2	8	48	1	433	492
Molise	2	9	30	2	222	265
Piemonte	38	79	222	16	1884	2239
Puglia	3	12	71	7	356	449
Sardegna	9	21	120	1	579	730
Sicilia	5	13	164	36	803	1021
Toscana	6	17	70	9	604	706
Trentino-Alto Adige/Südtirol	19	28	176	8	952	1183
Umbria	2	10	19	4	167	202
Valle d'Aosta/Vallée d'Aoste	5		47	1	207	260
Veneto	27	27	176	14	1194	1438
<b>Totale</b>	<b>252</b>	<b>453</b>	<b>2245</b>	<b>213</b>	<b>14843</b>	<b>18006</b>

\*Per giovani amministratori si intendono gli eletti e i nominati nati a partire dal 01/01/1991

## Giovani amministratori e dimensione comunale

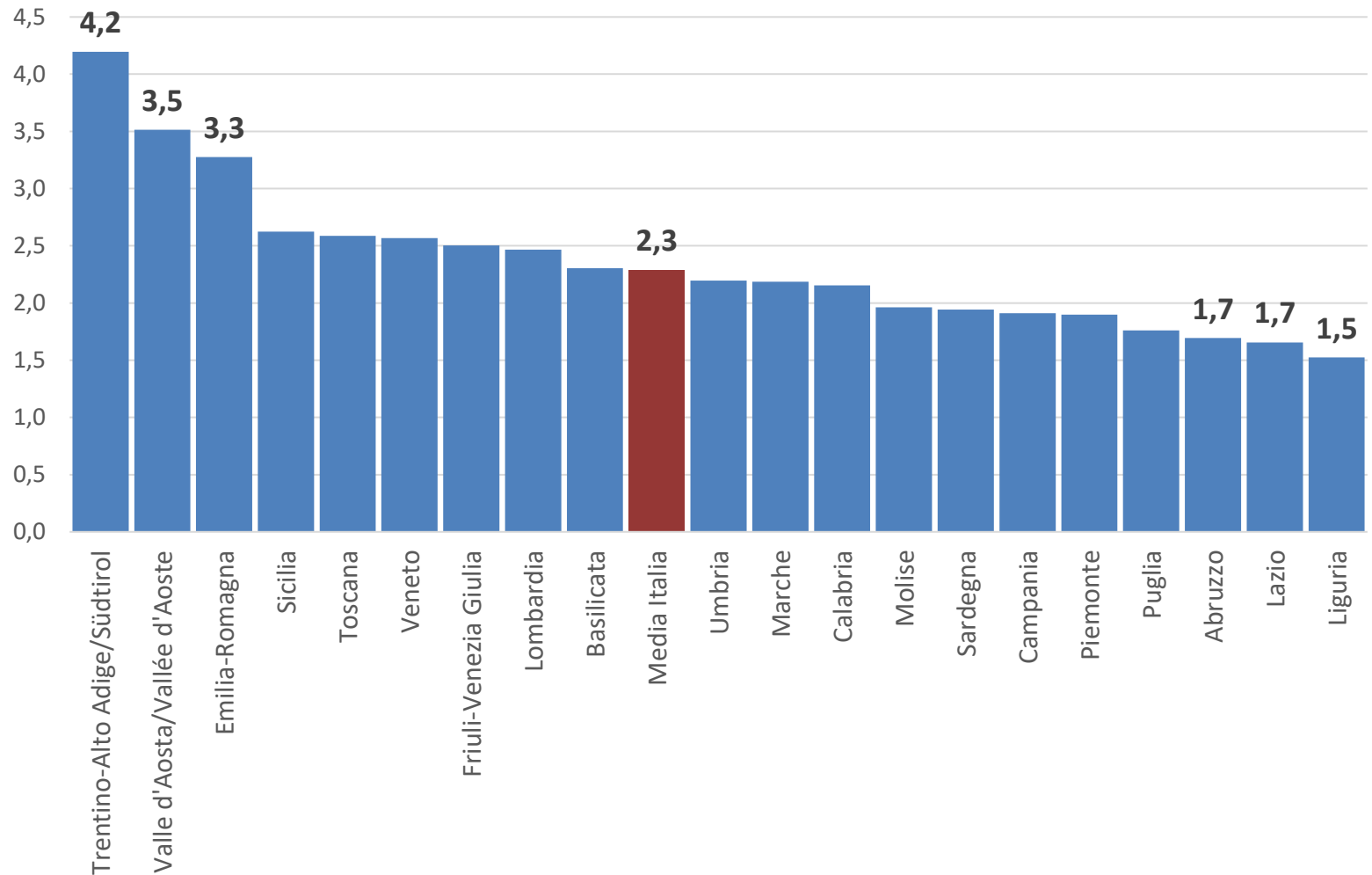
I giovani amministratori sono presenti maggiormente nei piccoli comuni. Al crescere della dimensione comunale la percentuale di giovani amministratori diminuisce progressivamente.

Nei Comuni sotto i 3.000 abitanti i giovani amministratori mediamente il 16% del totale, nei comuni sopra i 50 mila la percentuale scende al 10%

Ripartizione	<= 3.000 ab.	da 3.001 a 15.000 ab.	da 15.001 a 50.000 ab.	da 50.001 a 100.000 ab.	Oltre 100.000 ab.	Totale
Nord-ovest	15%	15%	13%	12%	9%	15%
Nord-est	20%	16%	14%	16%	13%	17%
Centro	14%	12%	12%	9%	11%	13%
Sud	15%	11%	10%	8%	6%	13%
Isole	16%	12%	9%	8%	10%	13%
<b>Totale</b>	<b>16%</b>	<b>14%</b>	<b>12%</b>	<b>10%</b>	<b>10%</b>	<b>14%</b>

## La «quota giovani»: 2,3 per ogni Comune

Mediamente in Italia ci sono **2,3 Giovani Amministratori per ciascun Comune**. Valori **più alti** si registrano in **Trentino-Alto Adige, Valle d'Aosta** ed **Emilia-Romagna**.



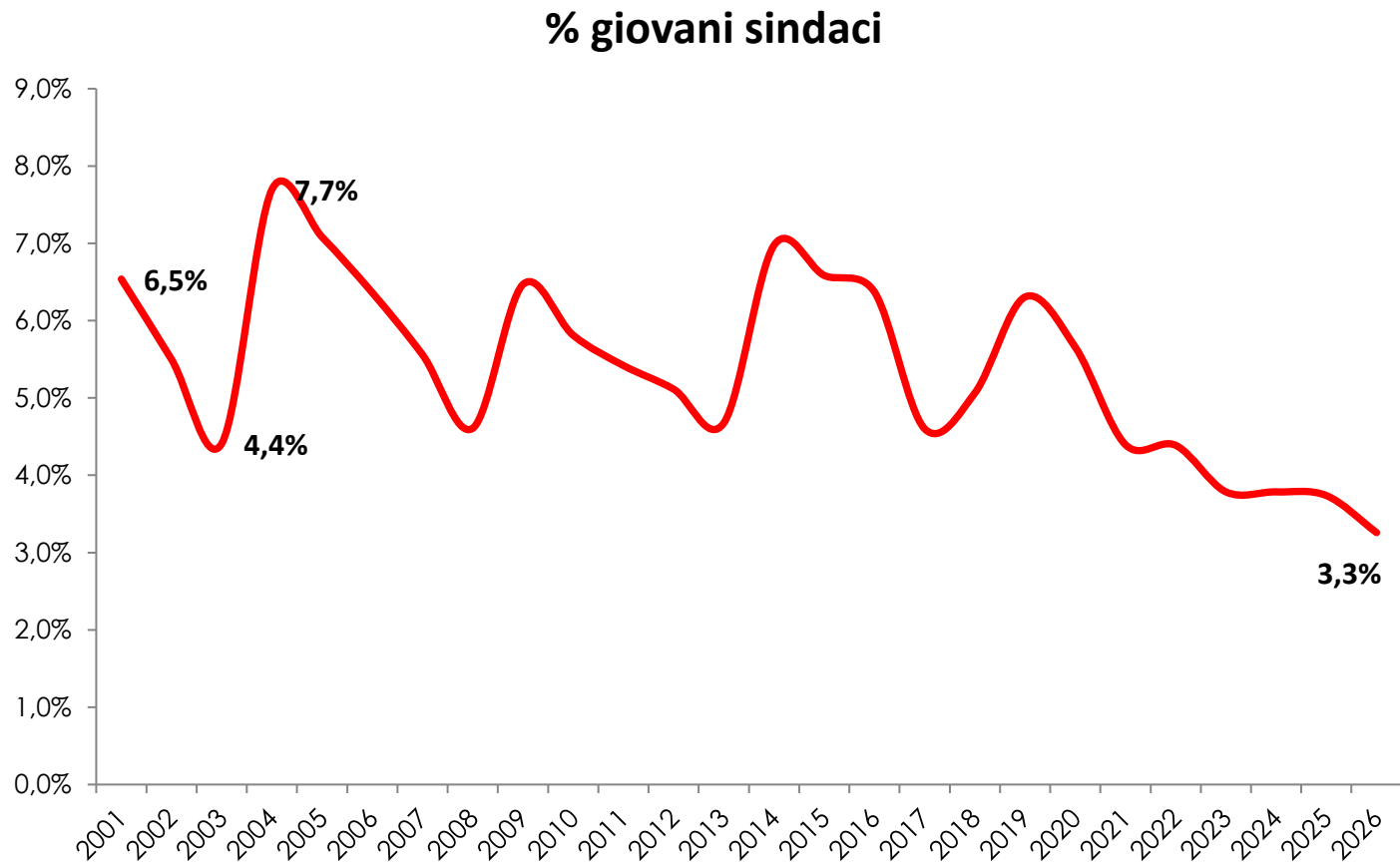
## I giovani «non scalano» le stanze del potere

I giovani amministratori sono mediamente il 14,3% del totale degli amministratori comunali. Cominciano solitamente con il ruolo di consigliere. In alcune regioni la presenza dei Giovani amministratori raggiunge quote significative: in particolare in Valle d'Aosta, Trentino-Alto Adige ed Emilia-Romagna.

	Sindaco	Vicesindaco	Assessore	Presidente		Totale
				del Consiglio	Consigliere	
Abruzzo	2,0%	9,0%	9,1%	14,8%	13,1%	11,6%
Basilicata	4,7%	12,4%	12,5%	9,1%	17,1%	15,3%
Calabria	1,8%	8,3%	15,9%	19,8%	16,6%	15,1%
Campania	1,4%	5,3%	11,6%	11,3%	13,7%	12,2%
Emilia-Romagna	7,0%	13,3%	14,2%	15,3%	20,0%	17,9%
Friuli-Venezia Giulia	1,9%	7,5%	11,6%	13,3%	16,2%	14,2%
Lazio	2,4%	4,8%	8,9%	9,1%	11,6%	10,3%
Liguria	2,2%	4,7%	6,3%	16,7%	12,9%	10,9%
Lombardia	4,5%	6,8%	11,2%	16,4%	18,2%	15,7%
Marche	0,9%	4,5%	8,8%	2,6%	16,4%	13,6%
Molise	1,5%	9,2%	13,5%	7,4%	16,2%	14,3%
Piemonte	3,3%	9,0%	10,8%	14,3%	15,5%	13,7%
Puglia	1,2%	6,1%	8,4%	6,6%	10,5%	9,4%
Sardegna	2,4%	6,8%	10,3%	2,5%	13,1%	11,6%
Sicilia	1,3%	4,1%	12,0%	12,9%	17,7%	14,9%
Toscana	2,3%	7,6%	8,6%	9,6%	17,4%	14,5%
Trentino-Alto Adige/Südtirol	6,8%	13,3%	19,3%	13,8%	22,7%	20,9%
Umbria	2,2%	12,0%	8,1%	12,5%	15,0%	13,0%
Valle d'Aosta/Vallée d'Aoste	6,7%	0,0%	18,4%	14,3%	25,8%	22,7%
Veneto	4,9%	5,9%	11,2%	13,7%	17,5%	15,1%
<b>Totale</b>	<b>3,3%</b>	<b>7,5%</b>	<b>11,4%</b>	<b>12,8%</b>	<b>16,3%</b>	<b>14,3%</b>

## Giovani Sindaci in flessione

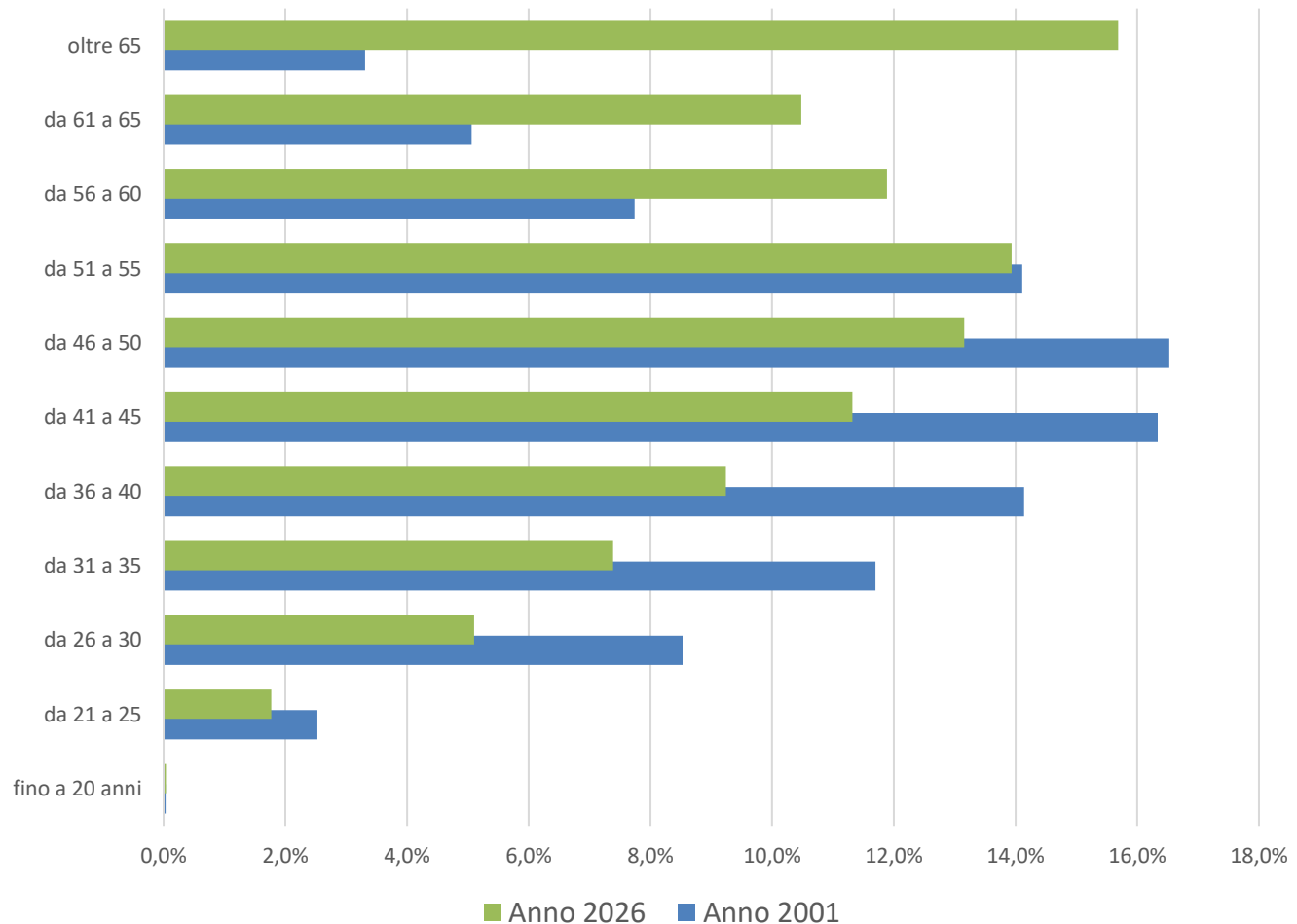
La presenza di giovani sindaci è in flessione negli ultimi anni. Ad oggi i giovani sindaci sono 252



**NOTA:** la presenza di giovani sindaci nei Comuni presenta oscillazioni cicliche corrispondenti alla crescita dell'età anagrafica degli eletti rispetto alle tornate delle principali elezioni amministrative.

## Sempre più vecchi

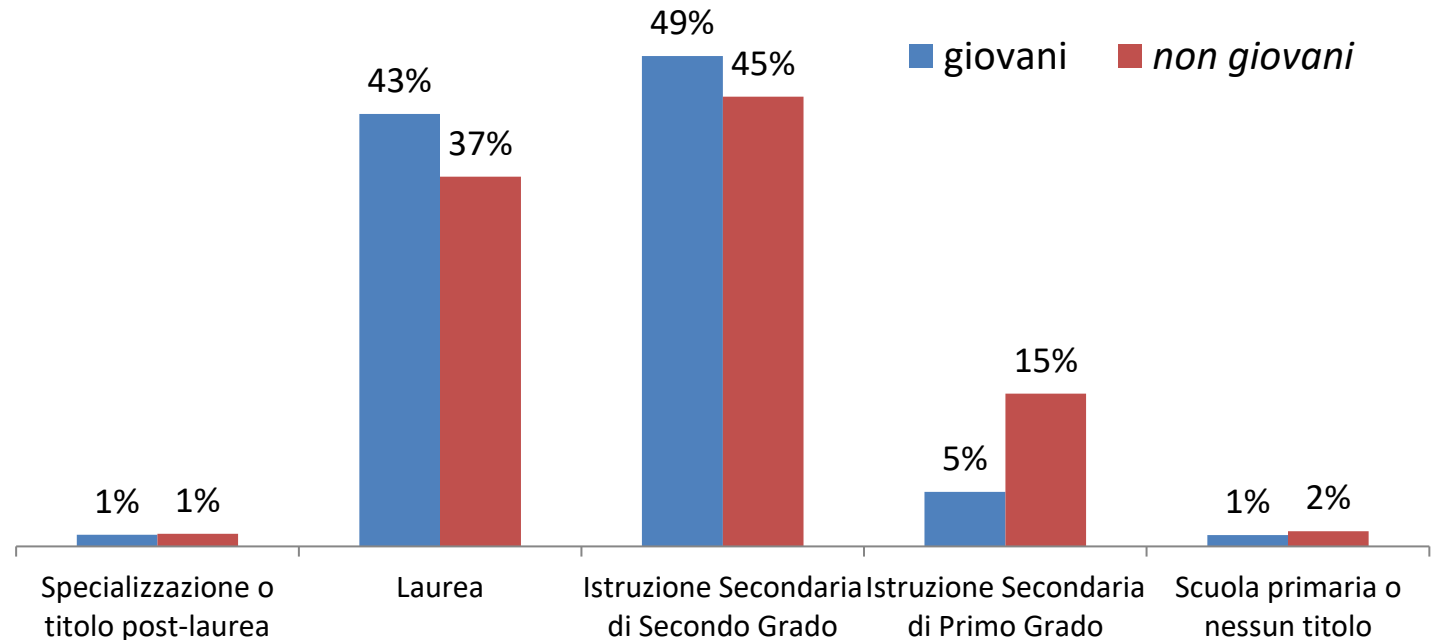
La **comunità degli amministratori locali è fatta da vecchi, oggi più che ieri**: gli ultrasessantenni erano il 8% nel 2001, oggi sono quasi il 26%. Di conseguenza gli **under 36 calano dal 23% al 14%**.



## I giovani sono più preparati

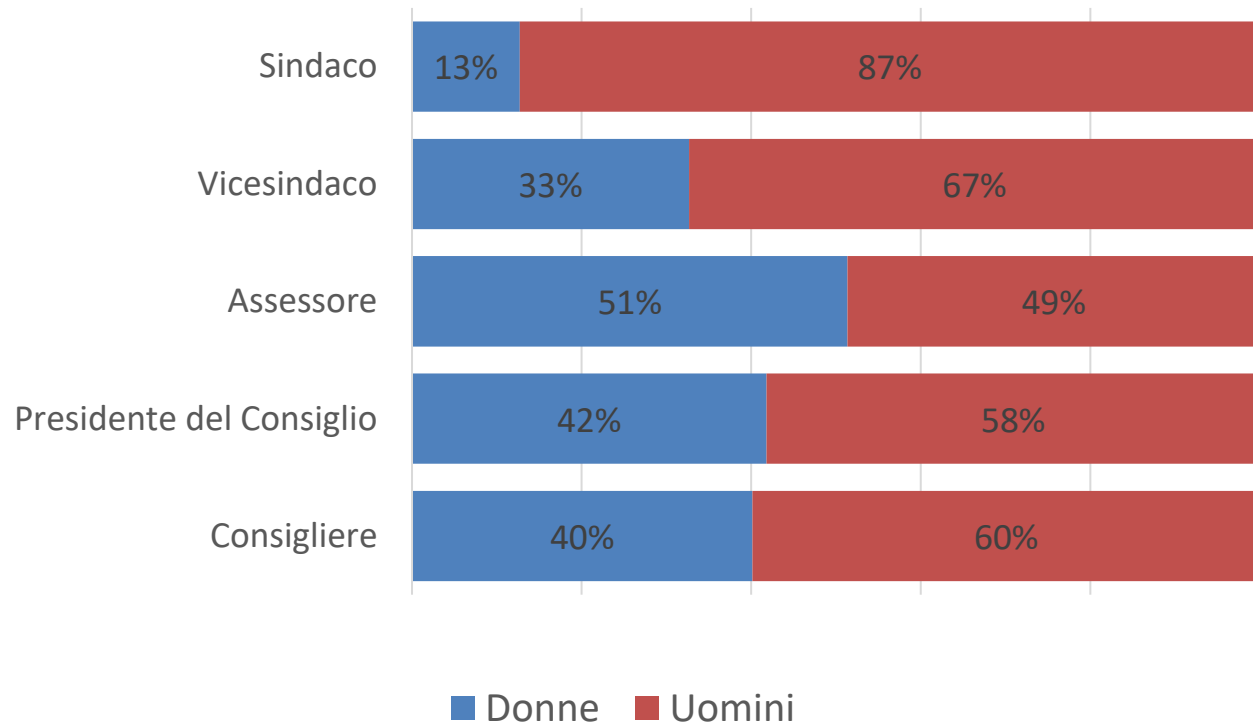
Gli **giovani amministratori sono più preparati dei loro colleghi anziani**: il **44%** ha in tasca un titolo universitario.

Tra i *non giovani* la quota di coloro che possiedono la sola licenza media è ancora significativa (15%).



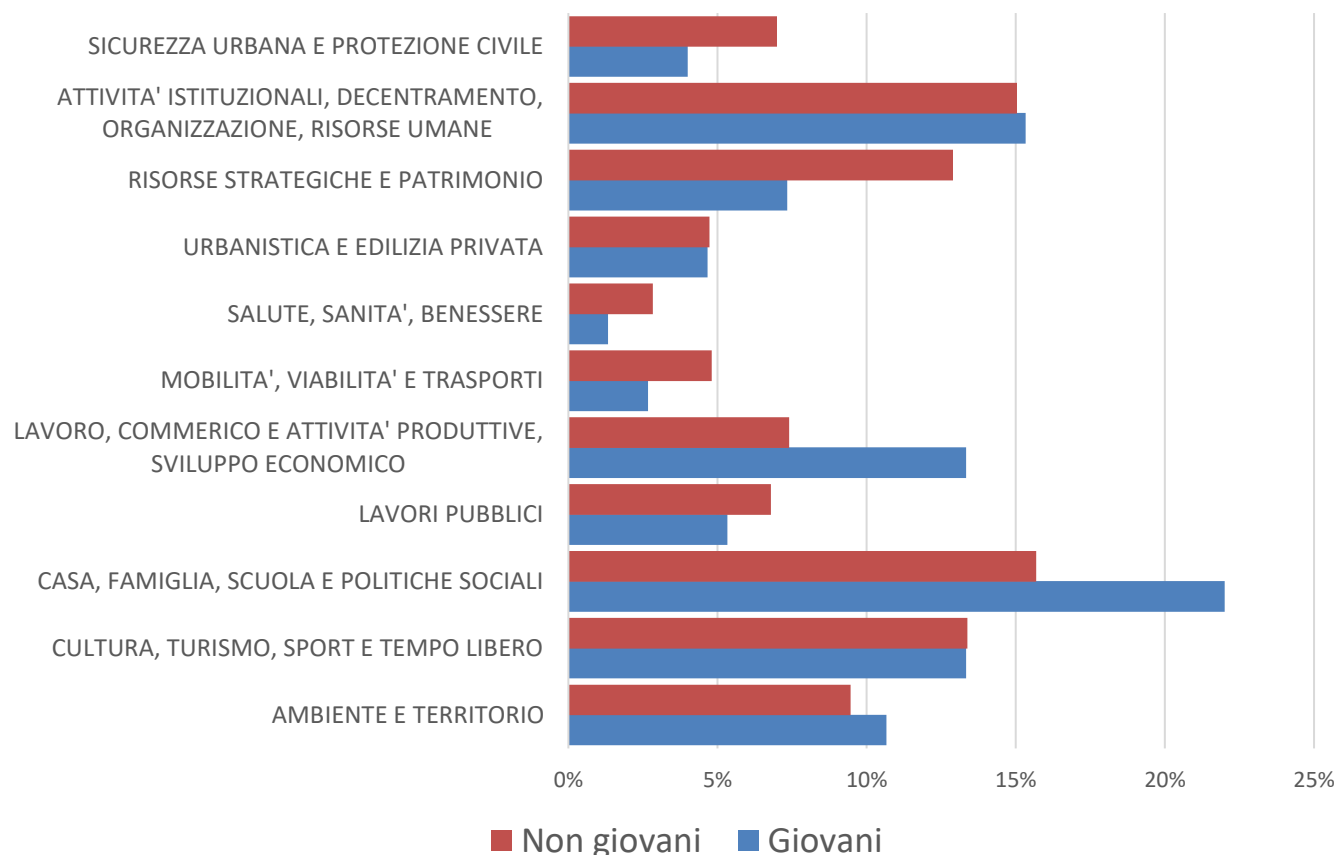
## Le giovani assessore sono avanti ai maschi

Anche tra i giovani prevale la componente maschile. Solo tra gli assessori si registra un'inversione: infatti, il **51% dei giovani assessori è donna**. La componente maschile è invece fortemente prevalente soprattutto tra i Sindaci.



## Le deleghe assessorili nei comuni capoluoghi

Non si riscontrano particolari differenze nell'assegnazione delle deleghe tra giovani e meno giovani, ad eccezione de **Casa, Famiglia, Scuola e Politiche sociali e Attività produttive e Sviluppo Economico** che vedono una maggiore concentrazione di giovani assessori



## Alcune curiosità / 1

### Gli amministratori più giovani

L'**amministratore comunale più giovane** d'Italia è Andrea Clerino, consigliere del Comune di Montjovet in Valle d'Aosta (1.766 abitanti). È stato nominato nel settembre del 2025, quando aveva compiuto la maggiore età da meno di tre mesi.

la **più giovane assessora d'Italia** è Clara Stablum del Comune di Mandruzzo in provincia di Trento (2.963 abitanti) che compirà 20 anni il prossimo mese di giugno.

Il **Sindaco più giovane** d'Italia è Livio Aurelio Scaramella, nato nel settembre del 2002, Sindaco eletto nell'anno 2024 nel Comune di Samolaco in provincia di Sondrio (2.886 abitanti).

## Alcune curiosità /2

### Le amministrazioni più giovani

L'Amministrazione Comunale più giovane è quella del **Comune di Buttrio** (3.878 abitanti) in provincia di Udine. In questo Comune 14 tra Assessori e Consiglieri hanno meno di 35 anni.

Tra i **Comuni maggiori**, l'Amministrazione Comunale più giovane è quella di **Castel Maggiore** (18.500 abitanti) nella città metropolitana di Bologna. In questo Comune il sindaco Luca Vignoli, il vicesindaco Maria Vittoria Cassanelli, il Presidente del Consiglio Comunale Matteo Frezzotti ed altri 9 tra Assessori e Consiglieri hanno tutti meno di 35 anni

In generale, sono **68 i Comuni nei quali la metà degli amministratori sono giovani.**